



motorola

Instrukcja obsługi

MODEL: Escape 800 ANC

Numer identyfikacyjny produktu: SH043

Zakres częstotliwości: 2.402 – 2.480 GHz

Numer identyfikacyjny modułu Bluetooth: D036701

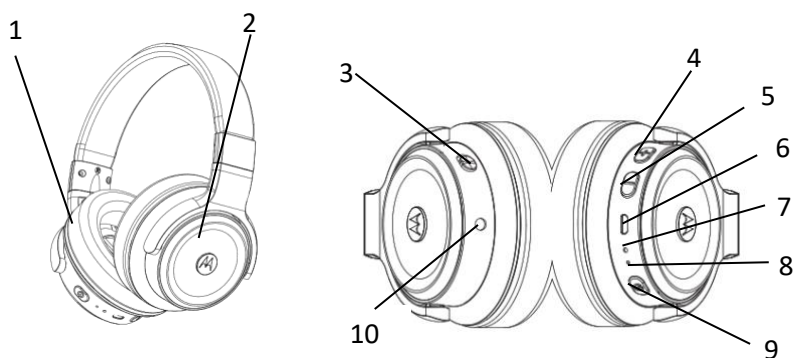
Moc maksymalna: 8.5dBm

Numer identyfikacyjny FCC: VLJ-SH043

Optymalna temperatura pracy: 0°C – 45°C

IC: 4522A-SH043

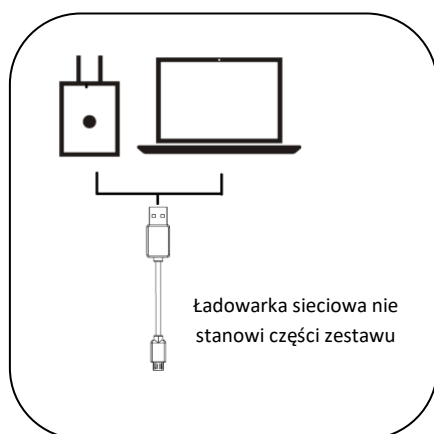
1. Wygląd produktu



1. Głośnik lewy
2. Głośnik prawy
3. Włączanie/wyłączanie ANC
4. Zwiększanie głośności/
Następny utwór
5. Zmniejszanie głośności/
Poprzedni utwór
6. Port mikro USB
7. Lampka LED
8. Mikrofon
9. Odtwarzanie / Pauza /
Włączanie urządzenia
10. Wejście AUX-IN

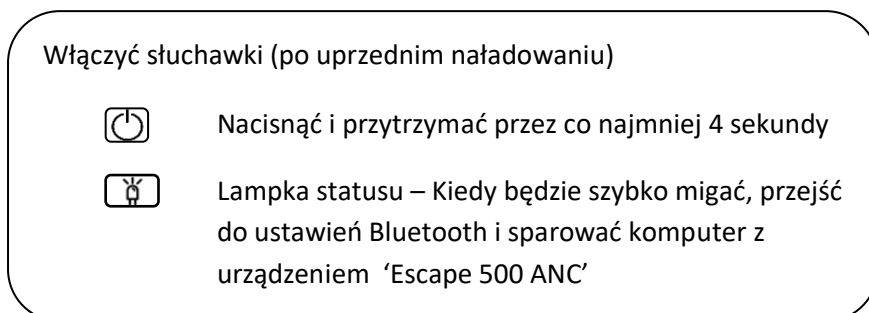
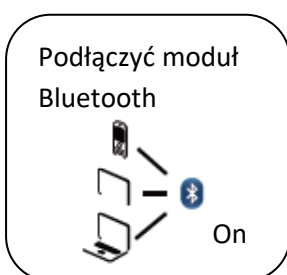
2. Ładowanie

Przed użyciem produkt należy całkowicie naładować. Próba wymiany lub wyjęcia baterii może doprowadzić do uszkodzenia produktu.



- Ładowanie: Każdorazowo przed użyciem, do momentu aż lampka nie zmieni koloru na niebieski.
- Po wyładowaniu baterii, należy ją ładować przez co najmniej 1 sekundę używając w tym celu dołączonego kabla, a następnie kontynuować słuchanie muzyki przy produkcie stale podłączonym do źródła zasilania.







3. Podłączanie i użytkowanie



Uwaga: Baterię z produktu powinni usunąć przeszkoleni specjaliści. Wszelkie próby jej samodzielnego wyjęcia lub wymiany mogą poskutkować uszkodzeniem produktu oraz utratą gwarancji.

Ostrzeżenie: BATERIA GROZI WYBUCEM W PRZYPADKU JEJ WYMIANY NA INNĄ (NIEKOMPATYBILNĄ). PRODUKT WYRZUCIĆ ZGODNIE Z ZALECENIAMI PRODUCENTA.

Klawisze funkcyjne

Odtwarzanie muzyki	
Odtwarzanie / Pauza	Nacisnąć 
Zwiększanie/Zmniejszanie głośności	Nacisnąć - / +
Następny utwór	Nacisnąć + i przytrzymać przez 2s
Poprzedni utwór	Nacisnąć - i przytrzymać przez 2s
Włączanie/wyłączanie ANC	Przesunąć przycisk ANC w odpowiednią pozycję
Odbieranie połączeń	
Odbieranie/kończenie połączenia	Nacisnąć 
Odrzucanie połączenia	Nacisnąć - / + i przytrzymać przez 2s
Połączenie oczekujące	
Odbieranie połączeń przychodzących i kończenie połączeń wychodzących	Nacisnąć 
Wyciszanie połączenia	Nacisnąć - i +
Parowanie	
Aktywacja trybu parowania (po raz pierwszy)	Nacisnąć i przytrzymać  przez 4s
Aktywacja trybu parowania	Nacisnąć i przytrzymać  przez 2s
Komendy głosowe	
Nacisnąć przycisk aby uruchomić tryb, a następnie wypowiedzieć komendę	Nacisnąć  dwukrotnie

4. Stan lampki LED

Obudowa (lampa znajdująca się z przodu)	
Parowanie	Błyska na niebiesko
Tryb gotowości	Nie błyska
Ładowanie	Emituje ciągłe światło czerwone
Bateria w pełni naładowana	Emituje ciągłe światło niebieskie
Bateria rozładowana	Błyska na czerwono

Funkcja Hubble Connect™ dedykowana VerveLife™

Pobierz aplikację 'Hubble Connect for VerveLife' z App Store® lub Google Play™ (dla telefonów z systemem Android™ 4.4.4 i nowszym) aby skorzystać z dodatkowych funkcji:

- **Mapa lokacji:** Pozwalają określić na mapie, gdzie słuchawki były po raz ostatni podłączane do urządzenia .
- **Pomoc:** Profesjonalne wsparcie odnośnie urządzenia.
- **Aktualizacje gwarantujące dostęp do bardziej zaawansowanych funkcji**

Uwaga: Funkcjonalności oferowane przez aplikacje mogą ulegać zmianie na przestrzeni czasu. Zaleca się pobranie najnowszej wersji aplikacji, aby zapewnić jej bezproblemowe działanie.





6. Zalecenia odnośnie bezpieczeństwa

Aby uniknąć uszkodzenia zmysłu słuchu, należy utrzymywać głośność dźwięku w słuchawkach na średnim poziomie. Nie należy słuchać głośnej muzyki przez długi okres czasu, bowiem może to poskutkować stałym uszkodzeniem słuchu.

Nie używać produktu w miejscach, gdzie może to stwarzać zagrożenie. Nie używać produktu podczas obsługi pojazdu mechanicznego, jazdy na rowerze lub wykonywania innej czynności wymagającej skupienia się na dźwiękach otoczenia.

7. Wsparcie

- **Uzyskaj pomoc:** Odwiedź stronę www.motorolastore.com/support lub www.verve.life aby uzyskać dostęp do filmów instruktażowych, porad oraz materiałów dodatkowych.
- **Akcesoria dodatkowe kupisz na stronie:** www.motorolastore.com lub www.verve.life

Produkt wyprodukowała, rozprowadziła oraz sprzedaje firma Binatone Electronics International LTD., posiadająca oficjalną licencję na produkt. MOTOROLA oraz stylizowane logo w kształcie litery M stanowią zarejestrowane znaki handlowe firmy Motorola Trademark Holdings, LLC. i objęte są licencją. Logo Apple stanowi znak handlowy firmy Apple Inc., zarejestrowany na terenie Stanów Zjednoczonych oraz innych krajów świata. App Store jest nazwą usługi oferowanej przez firmę Apple Inc. Google Play i Android stanowią znaki handlowe firmy Google Inc. Wszelkie inne znaki handlowe i towarowe należą do ich prawowitych właścicieli. © 2017 Motorola Mobility LLC. Wszelkie prawa zastrzeżone.

Postanowienia ogólne

Kwestie dotyczące bezpieczeństwa oraz postanowień prawnych

W przypadku, gdy zakupiony produkt nie działa w sposób prawidłowy, należy zapoznać się z wytycznymi zawartymi w instrukcji obsługi modeli wymienionych na stronie 1 niniejszego dokumentu.

Dział obsługi klienta:

+44 (0) 844 557 0890 (Wyłącznie Wielka Brytania – koszt połączenia to 7p za minutę plus opłaty dodatkowe zależne od operatora) +44 (0) 8187 62092 (ROI)
+1-888-331-3383 (Stany Zjednoczone i Kanada)

Strona Internetowa: www.motorolastore.com/support

Ograniczona gwarancja na produkty i akcesoria konsumenckie (“Gwarancja”)

Dziękujemy za zakup produktu sygnowanego logiem Motorola wyprodukowanego przez firmę Binatone Electronics International LTD ("BINATONE").

Co obejmuje niniejsza gwarancja?

Za wyłączeniem wyjątków nadmienionych w dalszej części niniejszego dokumentu, firma BINATONE gwarantuje, że produkty spod znaku Motorola ("Produkty") oraz certyfikowane akcesoria ("Akcesoria") są wolne od jakichkolwiek defektów czy uszkodzeń i zdatne są do normalnego użytkowania przez okres czasu podany poniżej. Niniejsza gwarancja ma charakter wyłączny i nieprzechodni.

Kogo obejmuje gwarancja?

Niniejsza gwarancja obejmuje wyłącznie pierwszego nabywcę i ma charakter nieprzechodni.

Do czego zobowiązuje się firma BINATONE?

BINATONE lub autoryzowany dystrybutor firmy zobowiązuje się w najszybszym możliwym terminie wymienić lub naprawić Produkty lub Akcesoria objęte niniejszą gwarancją bez ponoszenia jakichkolwiek kosztów przez kupującego. W procesie wymiany lub naprawy mogą zostać wykorzystane naprawione/używane/regenerowane Produkty, Akcesoria lub Części.

Jakie są ograniczenia niniejszej gwarancji?

WSZELKIE GWARANCJE UDZIELONE PRZEZ PRODUCENTA, WŁĄCZAJĄC W TO GWARANCJE DOTYCZĄCE ZDATNOŚCI DO UŻYTKU ORAZ SPRAWNOŚCI DO OKREŚLONEGO CELU SĄ OGRANICZONE CZASOWO. GWARANCJA OBEJMUJE WYŁĄCZNIE NAPRAWĘ LUB WYMIANĘ PRODUKTU LUB AKCESORIÓW, KTÓRE TO DZIAŁANIA WYKLUCZAJĄ POZOSTAŁE GWARANCJE – ZARÓWNO DOMNIEMANE JAK I UDZIELONE BEZPOŚREDNIO.

MOTOROLA I BINATONE NIE PONOSZĄ ODPOWIEDZIALNOŚCI ZA USTALONĄ CENĘ SPRZEDAŻY PRODUKTÓW LUB AKCESORIÓW JAK RÓWNIEŻ ZA WSZELKIE PRZYPADKOWE, POŚREDNIE, NIETYPOWE LUB ZWIĄZANE Z NIEPRAWIDŁOWYM UŻYTKOWANIEM USZKODZENIA, UTRATĘ POTENCJALNYCH ZYSKÓW, UTRATĘ DANYCH LUB INNE STRATY FINANSOWE Z UWAGI NA NIEMOŻNOŚĆ UŻYTKOWANIA PRODUKTÓW LUB AKCESORIÓW W ICH PEŁNYM ZAKRESIE. OGRANICZENIE TO OBOWIĄZUJE W NAJWYŻSZYM GWARANTOWANYM PRZEPISAMI PRAWA ZAKRESIE.

Niektóre przepisy prawa uniemożliwiają całkowitego ograniczenia odpowiedzialności za uszkodzenia pośrednie lub przypadkowe, jak również co do ograniczeń czasowych odnośnie domniemanych gwarancji, a więc nie wszystkie z powyższych obostrzeń mogą mieć zastosowanie do klienta.

Niniejsza gwarancja gwarantuje kupującemu określone przywileje prawne, których zakres może się różnić zależnie od obowiązującego w kraju zamieszkania klienta prawodawstwa.

Produkty konsumenckie	Jeden (1) rok od momentu zakupu produktu przez pierwszego posiadacza
Akcesoria konsumenckie	Dziewięćdziesiąt (90) dni od momentu zakupu produktu przez pierwszego posiadacza
Akcesoria konsumenckie poddane naprawie lub wymienione	Przez okres obowiązywania pierwotnej umowy lub przez dziewięćdziesiąt (90) dni od momentu zwrotu towaru, zależnie od tego, który z okresów jest dłuższy.

Użytkownik nie powinien używać Produktów lub Akcesoriów w sposób niezgodny z ich przeznaczeniem oraz podejmować działań pochodnych, za które MOTOROLA i BINATONE nie ponoszą odpowiedzialności.

Użytkowanie Produktów i Akcesoriów nielicencjonowanych przez firmę. Za uszkodzenia wynikłe z użytkowania tego typu Produktów lub Akcesoriów firma nie ponosi jakiegokolwiek odpowiedzialności prawnej.

Nieautoryzowane serwisowanie lub modyfikowanie. Za uszkodzenia wynikłe z nieprawidłowego serwisowania, testowania, obsługi, modyfikacji lub napraw, do których autoryzowane są wyłącznie placówki firm MOTOROLA i BINATONE, przedsiębiorstwa te nie ponoszą jakiegokolwiek odpowiedzialności prawnej.

Zmiany w specyfice Produktów. Produkty i Akcesoria, w przypadku których (a) numery seryjne i naklejki z datami zostały usunięte lub zmienione; (b) uszkodzone są plomby zabezpieczające; lub (d) posiadają nieautoryzowane przez firmę Motorola obudowy lub podzespoły, nie podlegają niniejszej gwarancji. Usługi komunikacyjne. Uszkodzenia lub nieprawidłowe działanie Produktów lub Akcesoriów spowodowane korzystaniem z usług komunikacyjnych nie są objęte niniejszą gwarancją. Jak uzyskać można informacje dotyczące gwarancji i kwestii pochodnych? Aby uzyskać niezbędne informacje, należy zadzwonić pod numer: +44 (0) 844 557 0890 (Wyłącznie Wielka Brytania – koszt połączenia to 7p za minutę plus opłaty dodatkowe zależne od operatora) +44 (0) 8187 62092 (ROI)

+1-888-331-3383 (Stany Zjednoczone i Kanada). Strona Internetowa:

www.motorolastore.com/support

Podczas rozmowy lub wymiany wiadomości użytkownik otrzyma wskazówki odnośnie tego w jaki sposób powinien przesłać, na koszt własny, Produkty lub Akcesoria, do autoryzowanego centrum firmy BINATONE. Aby usługa została wykonana, przesłać należy: (a) Produkty lub Akcesoria; (b) oryginalny dowód zakupu (paragon) wraz z datą, miejscem oraz osobą odpowiedzialną za sprzedaż Produktu; (c) kartę gwarancyjną, jeżeli została dołączona do Produktu; (d) opis problemu oraz, co najważniejsze; (e) adres i telefon kontaktowy.



Poświadczenie zgodności z Dyrektywami Unii Europejskiej

Niniejsze dane CE odnoszą się do produktów Motorola oznaczonych znakami:

Firma Binatone zaręcza, że produkt spełnia:

- Podstawowe wymogi oraz postanowienia Dyrektywy RED 2014/53/EU
- Założenia wszystkich kluczowych Dyrektyw Unii Europejskiej
- Deklarację odnośnie zgodności pobrać można ze strony

<https://hubbleconnected.com/eu/eu-documents-of-conformity>

FCC – Informacja dla użytkowników

Niniejsza informacja odnosi się do klientów, którzy nabyli produkty oznaczone logiem FCC i/lub identyfikatorem FCC.

Niniejszy produkt został poddany rygorystycznym testom i spełnia wymogi dotyczące sprzętu elektronicznego Klasy B, zgodnie z wymogami sekcji 15 Zasad FCC. Patrz: 47 CFR, Sekcja 15.105(b). Nałożone na produkt limity mają za zadanie zminimalizować jego negatywny wpływ na użytkownika i jego otoczenie. Niniejsze urządzenie generuje, wykorzystuje i emituje fale radiowe, które, jeżeli produkt nie jest użytkowany zgodnie z zaleceniami, mogą zakłócać komunikację radiową. Nie ma jednak pewności co do ryzyka wystąpienia zakłóceń w danych warunkach. Jeżeli sprzęt zakłóca działanie odbiorników radiowych lub telewizyjnych, użytkownik powinien podjąć następujące kroki celem ich minimalizacji czy też całkowitego usunięcia:

- Zwiększyć odstęp pomiędzy używanym osprzętem a odbiornikami,
- Zmienić położenie anteny,
- Podłączyć odbiorniki do innego źródła zasilania niż to, do którego podłączony jest sprzęt.
- Poprosić o pomoc doświadczonego sprzedawcę sprzętu elektronicznego.

Niniejszy produkt wyprodukowany został zgodnie z postanowieniami Sekcji 15 Zasad FCC. Podczas użytkowania pamiętać należy, że: (1) Produkt może powodować zakłócenia (2) urządzenie pobiera przetwarza wszystkie fale radiowe, nawet te mogące powodować nieprawidłowe jego działanie. Patrz: 47 CFR, sekcja 15.19(a)(3). Motorola nie akceptuje jakichkolwiek zmian sposobu działania produktu wprowadzonych przez użytkownika. Wszelkie modyfikacje powodują natychmiastową utratę gwarancji. Patrz: 47 CFR, Sekcja 15.21.

Informacje dla klientów z Kanady

Niniejszy produkt opracowano zgodnie z obowiązującymi na terenie Kanady standardami RSS. Podczas użytkowania pamiętać należy, że: (1) Produkt może powodować zakłócenia (2) urządzenie pobiera przetwarza wszystkie fale radiowe, nawet te mogące powodować nieprawidłowe jego działanie. Patrz: RSS-Gen, Sekcja 8.4. Niniejszy produkt opracowanie zgodnie z rozporządzeniami ICES-003 dla urządzeń klasy B ITE (Sprzęt Teleinformatyczny). CAN ICES-3 (B)/NMB-3(B)

Niniejszy produkt spełnia wszelkie standardy IC.